

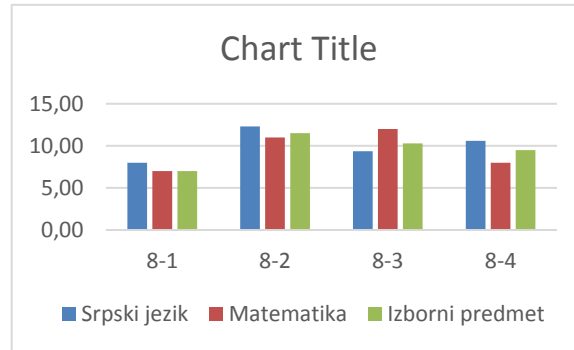
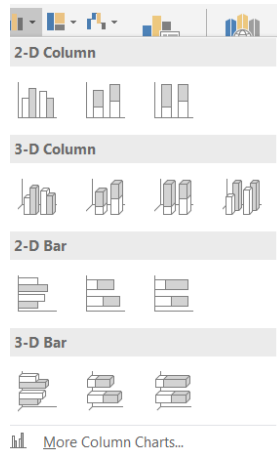
1. НАПРАВИТИ ТАБЕЛУ

	Srpski jezik	Matematika	Izborni predmet
8-1	8,00	7,0	7,0
8-2	12,30	11,0	11,5
8-3	9,36	12,0	10,3
8-4	10,60	8,0	9,5

2. Селектовати tabelу и убацити графикон у менију **INSERT**

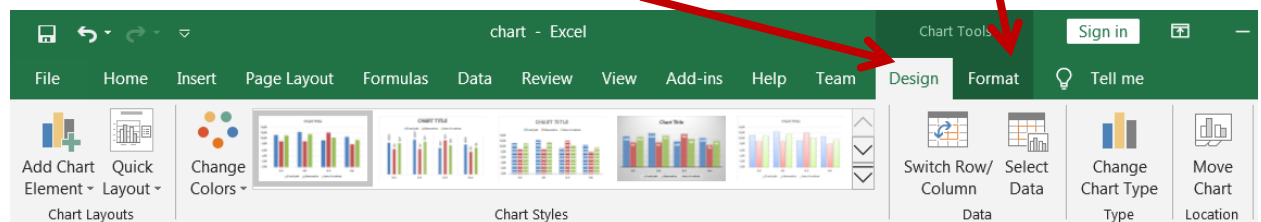
Изабери дијаграм са стубићима први тип

Добићеш овакав дијаграм

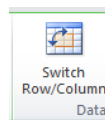


1. Podesiti opcije vezane za dijagram **CHART TOOLS** koje se nalaze u mенију desno i to

Design i Format

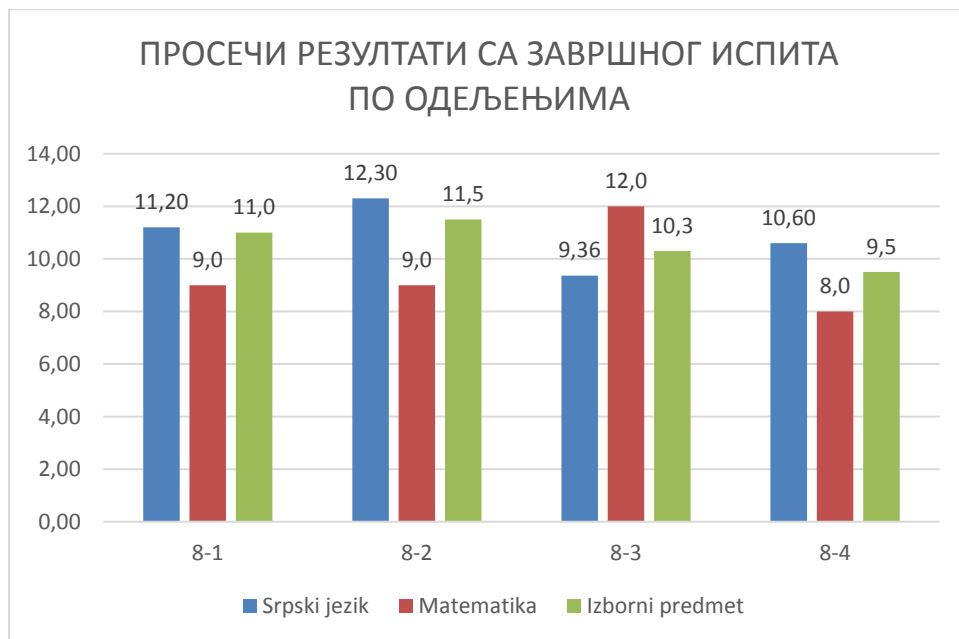


2. Na mенију Design isprobati komandu



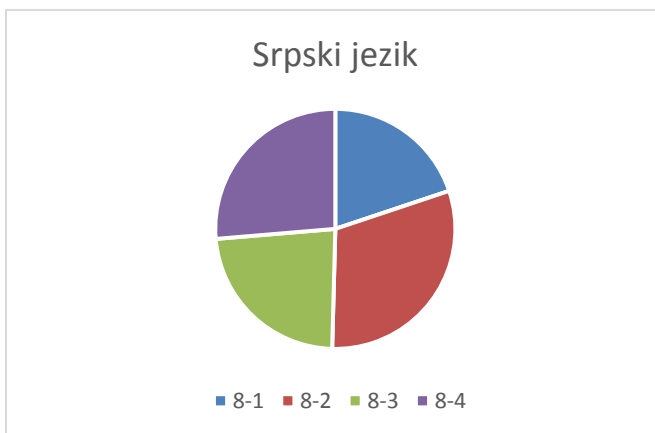
- Na meniju Layout ubaciti **naslov** iznad dijagrama, legendu postavi levo i Uključi Data Labels

На крају добијемо дијаграм



- Selektuj sada prve dve kolone I ubaci dijagram tipa PIE

	Srpski jezik
8-1	11,20
8-2	12,30
8-3	9,36
8-4	10,60



- Sada ubaci ove dijagrame I za matematiku (koristi taster **CTRL** da selektujes podfatke koji nisu susedni) I za izborni predmet

	Srpski jezik	Matematika	Izborni predmet
8-1	11,20	9,0	11,0
8-2	12,30	9,0	11,5
8-3	9,36	12,0	10,3
8-4	10,60	8,0	9,5

