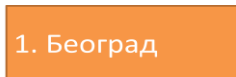


Kako napraviti kviz u Power pointu

Који је главни град Србије?



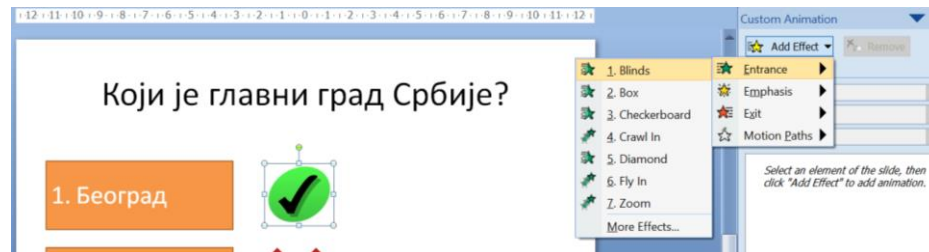
1. Na kartici Home u grupi komandi **Slides** Izabrati **Layout – Title only**
2. U naslovu otkucaj tekst pitanja
3. Ubaciti jedan **text box** pomoću komande **Insert – Shapes**, na kartici **Format** dizajnirati izgled text boxa, u kartici **Home** podesiti veličinu slova i poravnanje



4. Iskopirati text box i upisati odgovore
5. Pored svakog odgovora ubaciti sliku **yes** ili **no** u zavisnosti da li je odgovor tačan ili nije
6. Na primeru ćemo objasniti dodavanje animacije i trigera za odgovor Beograd.

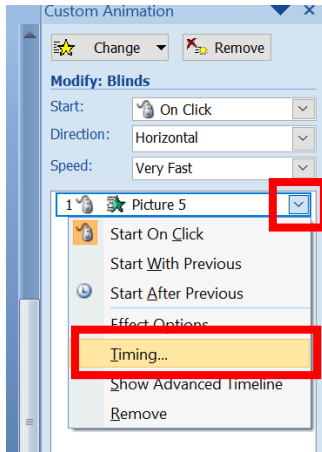
Želimo da podesimo da kada korisnik klikne na odgovor Beograd da se pojavi sličica yes.

a. Najpre na sliku yes dodaj animaciju ulaska slike



okreni list

b. U **Animation Pane** pogledaj gde je ta animacija, klikni na strelicu desno i izaberi **TIMING**



c. U meniju koji se otvori izaberi **Start effect on click of** i u spisku pronadji Beograd

